

English Version

MP3 CD 포함



# 서울대 한국어



Workbook

2A

서울대학교 언어교육원

최은규 | 이정화 | 조경윤 | 이수정

# 1 처음 뵙겠습니다

How do you do?





어 휘

• 소개  
Introduction

• 빈도 부사  
Adverbs of frequency

문법과 표현

• N(이)라고 하다

• V-(으)려고

• V-거나

• N(이)나 1

문형 연습

**연습 1** [보기]와 같이 빈칸에 알맞은 단어를 쓰세요.  
Complete the student information card as shown in the example.

학생 카드

[ 보기 ] 성명	마이클 존스	성별	<input checked="" type="checkbox"/> 남 <input type="checkbox"/> 여
1) _____	1983년 6월 2일	2) _____	회사원
국적	미국	종교	없음
3) _____	4) _____	서울시 관악구 신림동5길 나라오피스텔 808호	
	전화	010-0880-5488	이메일 goodboy@snu.ac.kr

**연습 2** 빈칸에 알맞은 단어를 골라 쓰세요.  
Complete each dialogue using the appropriate word from the box.

종교                  성함                  국적

- 1) A : \_\_\_\_\_ 이/가 어떻게 되세요?  
B : 저는 김민수입니다.
- 2) A : \_\_\_\_\_ 이/가 있으세요?  
B : 네, 저는 교회\*에 다녀요.
- 3) A : 어느 나라에서 오셨습니까? 여기에 \_\_\_\_\_ 을/를 써 주세요.  
B : 네, 알겠습니다.

연 습 3 그림을 보고 알맞은 단어를 골라 쓰세요.  
Write the correct word under each picture from the box.

매일                  매주                  매달                  매년

1)



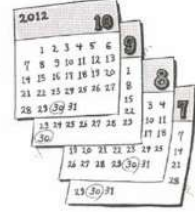
2)



3)



4)



\_\_\_\_\_

연 습 4 빈칸에 알맞은 단어를 골라 쓰세요.

Complete each dialogue using the appropriate word from the box.

항상                  자주                  가끔

1) A : 저는 매주 일요일에 산에 가요.

B : 산에 \_\_\_\_\_ 가네요.

2) A : 마이클 씨는 언제나\* 웃는 얼굴이에요.

B : 네, \_\_\_\_\_ 웃는 마이클 씨 얼굴을 보면 저도 기분이 좋아요.

3) A : 요즘도 자주 수영하러 가세요?

B : 아니요, 요즘은 바빠서 \_\_\_\_\_ 가요.

1. N(이)라고 하다

연습 1 [보기]와 같이 문장을 만들어 보세요.  
Write sentences as shown in the example.

[보기] 김민수 → 저는 김민수라고 합니다.

- 1) 박은진 → \_\_\_\_\_.
- 2) 샤오밍 → \_\_\_\_\_.
- 3) 모하메드 알리 → \_\_\_\_\_.
- 4) 마이클 스미스 → \_\_\_\_\_.
- 5) \_\_\_\_\_ → \_\_\_\_\_.

연습 2 그림을 보고 [보기]와 같이 대화를 만들어 보세요.  
Create a dialogue for each picture as shown in the example.

[보기]



김민수

마이클

A : 이분은 마이클 씨입니다.

B : 반갑습니다. 저는 김민수라고 합니다.



주성민

다비드

A : \_\_\_\_\_

B : \_\_\_\_\_



아마다  
유카리

스티븐

A : \_\_\_\_\_





B : \_\_\_\_\_

### 연습 3

1) [보기]와 같이 맞는 것끼리 연결하세요.

Match each picture with the correct word and definition as shown in the example.

[ 보기 ]

	• 김치 •	• 추석에 먹는 떡
① 	• 한복 •	• 한국의 전통 옷
② 	• 송편 •	• 한국 사람들이 매일 먹는 음식
③ 	• 떡국 •	• 설날에 먹는 음식

2) [보기]와 같이 이야기해 보세요.

Practice the dialogues with a partner as shown in the example.

[ 보기 ]



## 2. V-(으)려고

**연습 1** [보기]와 같이 문장을 만들어 보세요.  
Combine two sentences as shown in the example.

[보기] 아침에 공부하다 + 일찍 일어나다  
→ 아침에 공부하려고 일찍 일어났어요.

1) 어머니께 드리다 + 꽃을 사다

→ \_\_\_\_\_

2) 숙제를 물어보다\* + 친구에게 전화를 하다

→ \_\_\_\_\_

3) 비행기에서 읽다 + 책을 빌리다\*

→ \_\_\_\_\_

4) 친구와 같이 먹다 + 고향 음식을 가져오다\*

→ \_\_\_\_\_

**연습 2** [보기]와 같이 대화를 만들어 보세요.  
Answer each question as shown in the example.

[보기] A : 지난 방학에 왜 일본에 갔어요?  
B : 일본에 사는 친구를 만나려고 갔어요.

1) A : 남대문시장에 왜 갔어요?

B : \_\_\_\_\_

2) A : 케이크를 왜 만들었어요?

B : \_\_\_\_\_

3) A : 그 친구를 왜 만났어요?

B : \_\_\_\_\_

4) A : 사무실에 왜 전화했어요?

B : \_\_\_\_\_



연습 3 [보기]와 같이 A와 B에서 하나씩 골라 문장을 만들어 보세요.

Create sentences choosing one phrase from A and one from B as shown in the example.

A
표를 사다
선물을 사다
모르는* 단어를 찾다
노래를 듣다
여권을 만들다
안 늦다
안 잊어버리다*

B
백화점에 가다
라디오를 켜다*
줄을 서다*
수첩*에 쓰다
뛰어가다*
사전을 보다
사진을 찍다


[ 보기 ] 선물을 사려고 백화점에 갔어요.

- 1) \_\_\_\_\_
- 2) \_\_\_\_\_
- 3) \_\_\_\_\_
- 4) \_\_\_\_\_
- 5) \_\_\_\_\_
- 6) \_\_\_\_\_

### 3. V-거나

**연습 1** 그림을 보고 [보기]와 같이 대화를 만들어 보세요.  
 Look at the pictures and answer each question as shown in the example.

[보기]



A : 주말에 뭘 해요?  
 B : 등산을 하거나 자전거를 타요.

1)



A : 일요일에는 보통 뭘 해요?  
 B : \_\_\_\_\_

2)



A : 친구를 만나면 보통 뭘 해요?  
 B : \_\_\_\_\_

3)




A : 저녁에 시간이 나면 뭘 해요?  
 B : \_\_\_\_\_

4)



A : 수업이 끝나면 뭘 할 거예요?  
 B : \_\_\_\_\_

5)



A : 가족이 보고 싶으면 어떻게 해요?  
 B : \_\_\_\_\_

